

# ДИНАМИКА ОБЪЕМА СТРОИТЕЛЬНЫХ РАБОТ И ВВОДА В ДЕЙСТВИЕ ЖИЛЫХ ДОМОВ

январь – сентябрь 2024 года

14.11.2024

г. Севастополь

# СОДЕРЖАНИЕ

Динамика объема работ, выполненных по виду деятельности «Строительство»	4
Объем работ по договорам строительного подряда	5
Объем отгруженных товаров собственного производства, выполненных работ и услуг по виду деятельности «Строительство»	6
Динамика ввода в действие жилых домов	8
Динамика ввода в действие жилых домов, построенных населением	9
Распределение общей площади жилых домов, построенных юридическими лицами и населением	10
Этажность жилых домов, построенных населением	11
Индивидуальное жилищное строительство	12
Структура жилых домов, построенных населением, по материалам стен	13
Ввод зданий жилого и нежилого назначения	14

1

Строительная деятельность

# ДИНАМИКА ОБЪЕМА РАБОТ, ВЫПОЛНЕННЫХ ПО ВИДУ ДЕЯТЕЛЬНОСТИ «СТРОИТЕЛЬСТВО»

млн рублей

КРЫМСТАТ

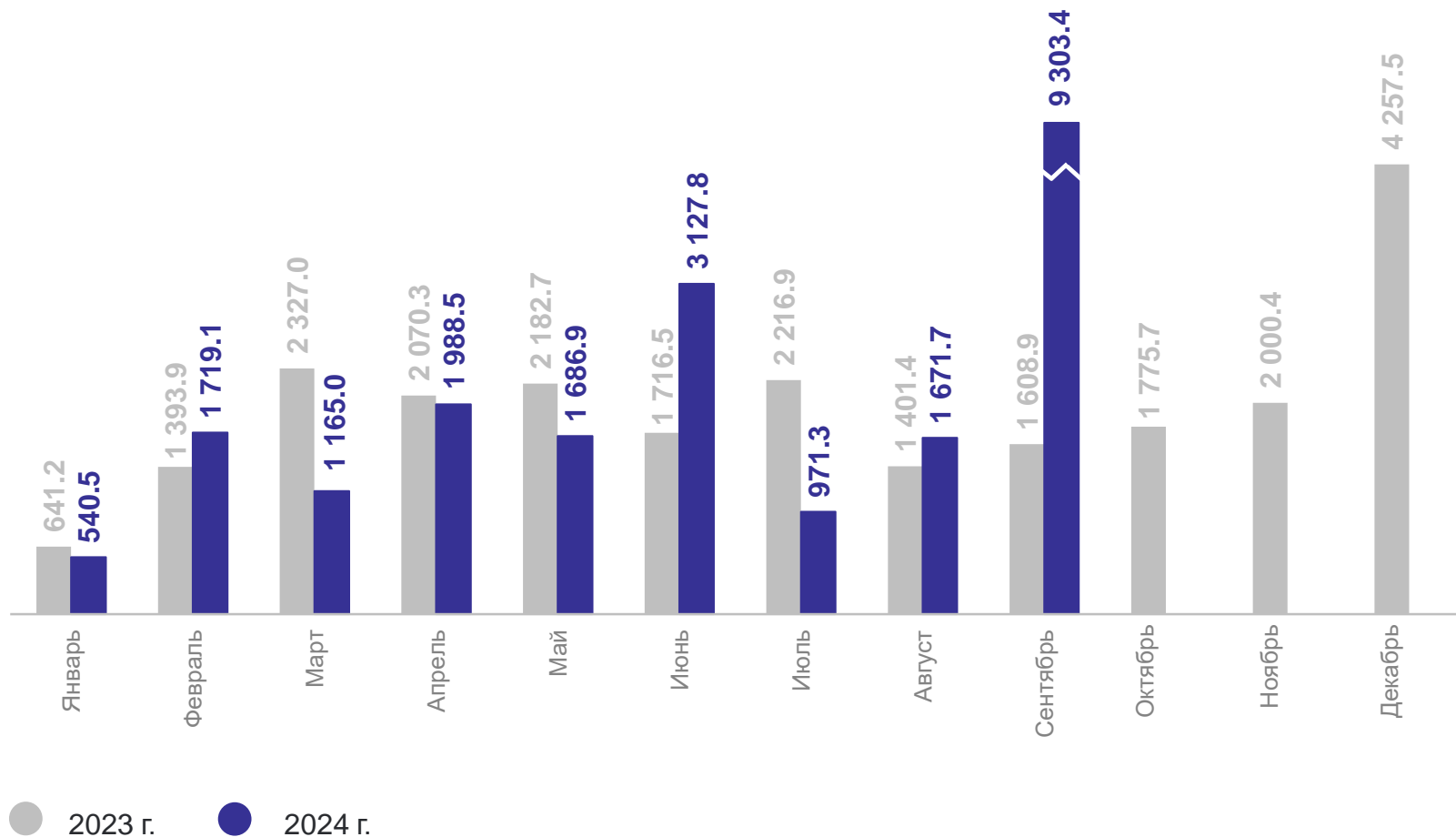
Объем работ по виду деятельности «Строительство»

январь – сентябрь 2024 г.

**22 174.3** млн рублей

Индекс физического объема, к январю – сентябрю 2023 г.

**132.5%**



Структура объема работ по договорам строительного подряда

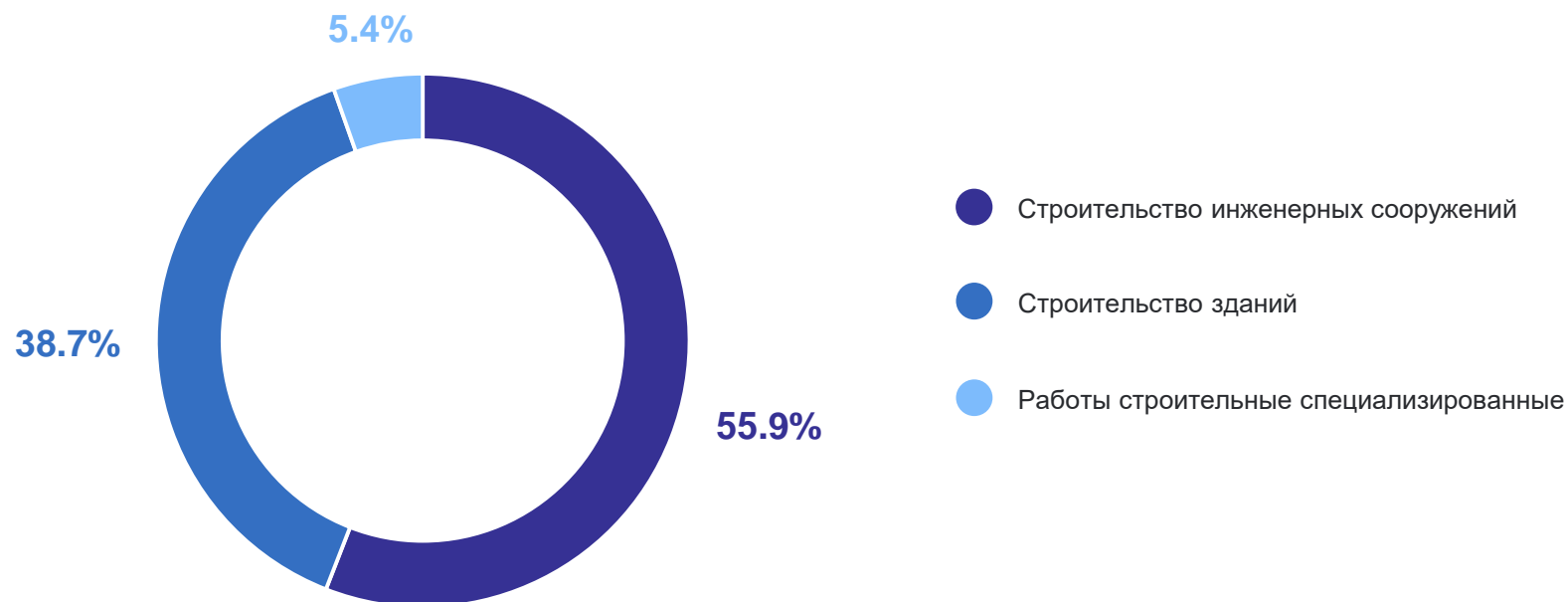
**Всего**

январь – сентябрь 2024 г.

**9 094.4** млн рублей

Индекс физического объема,  
к январю – сентябрю 2023 г.

**141.8%**



# ОБЪЕМ ОТГРУЖЕННЫХ ТОВАРОВ СОБСТВЕННОГО ПРОИЗВОДСТВА, ВЫПОЛНЕННЫХ РАБОТ И УСЛУГ

по виду деятельности «строительство», млн рублей

КРИМСТАТ

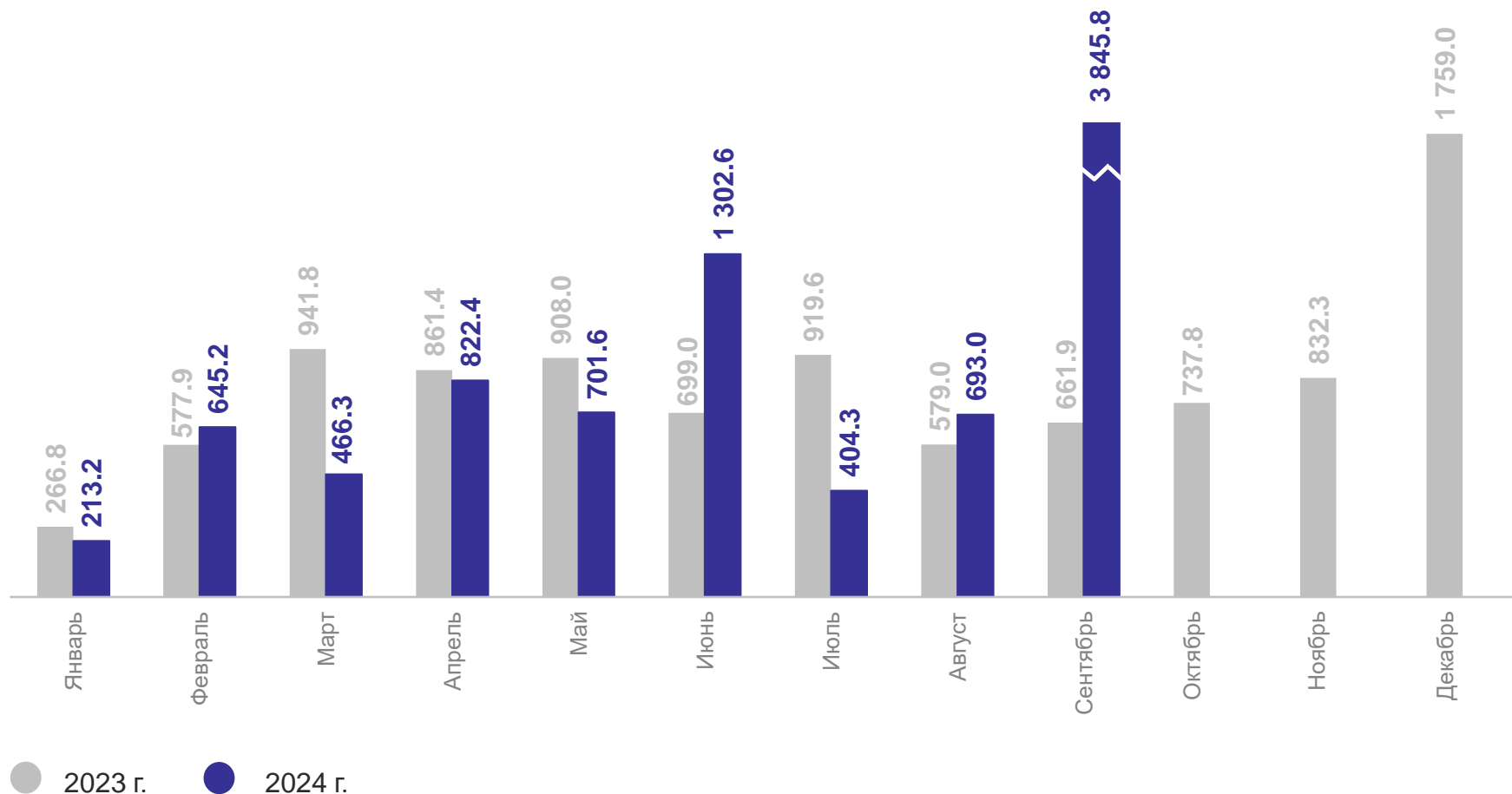
## Всего

январь – сентябрь 2023 г.

**6 415.4**

январь – сентябрь 2024 г.

**9 094.4**



# 2

## Жилищное строительство

# ДИНАМИКА ВВОДА В ДЕЙСТВИЕ ЖИЛЫХ ДОМОВ

тысяч метров квадратных

КРЫМСТАТ

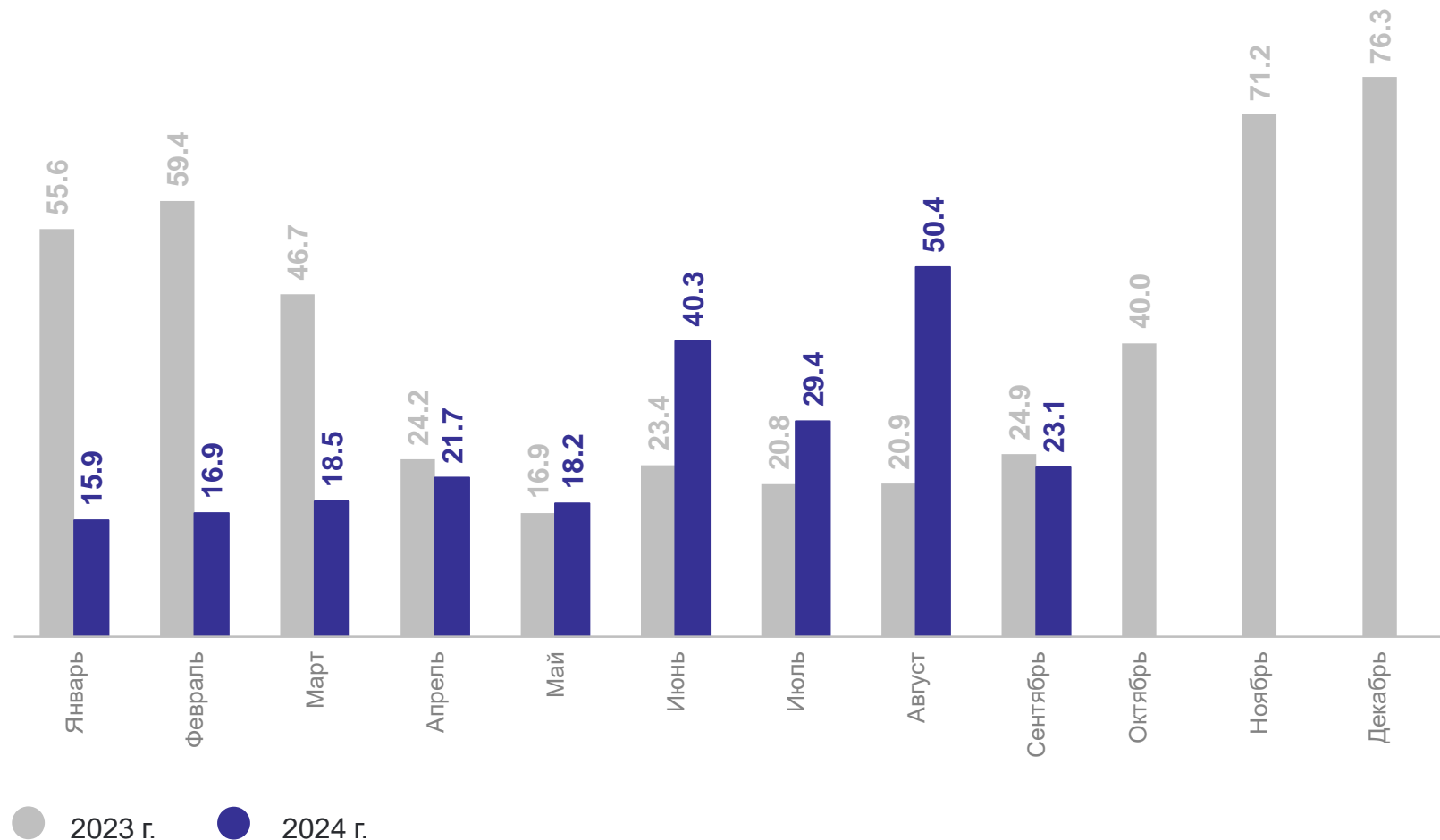
Всего введено жилых зданий,  
жилых помещений в нежилых  
зданиях и жилых домов,  
построенных населением

январь – сентябрь 2024 г.

**234.4** тыс. кв. м.

к январю – сентябрю 2023 г.

**80.0%**





# ДИНАМИКА ВВОДА В ДЕЙСТВИЕ ЖИЛЫХ ДОМОВ, ПОСТРОЕННЫХ НАСЕЛЕНИЕМ

тысяч метров квадратных

КРЫМСТАТ

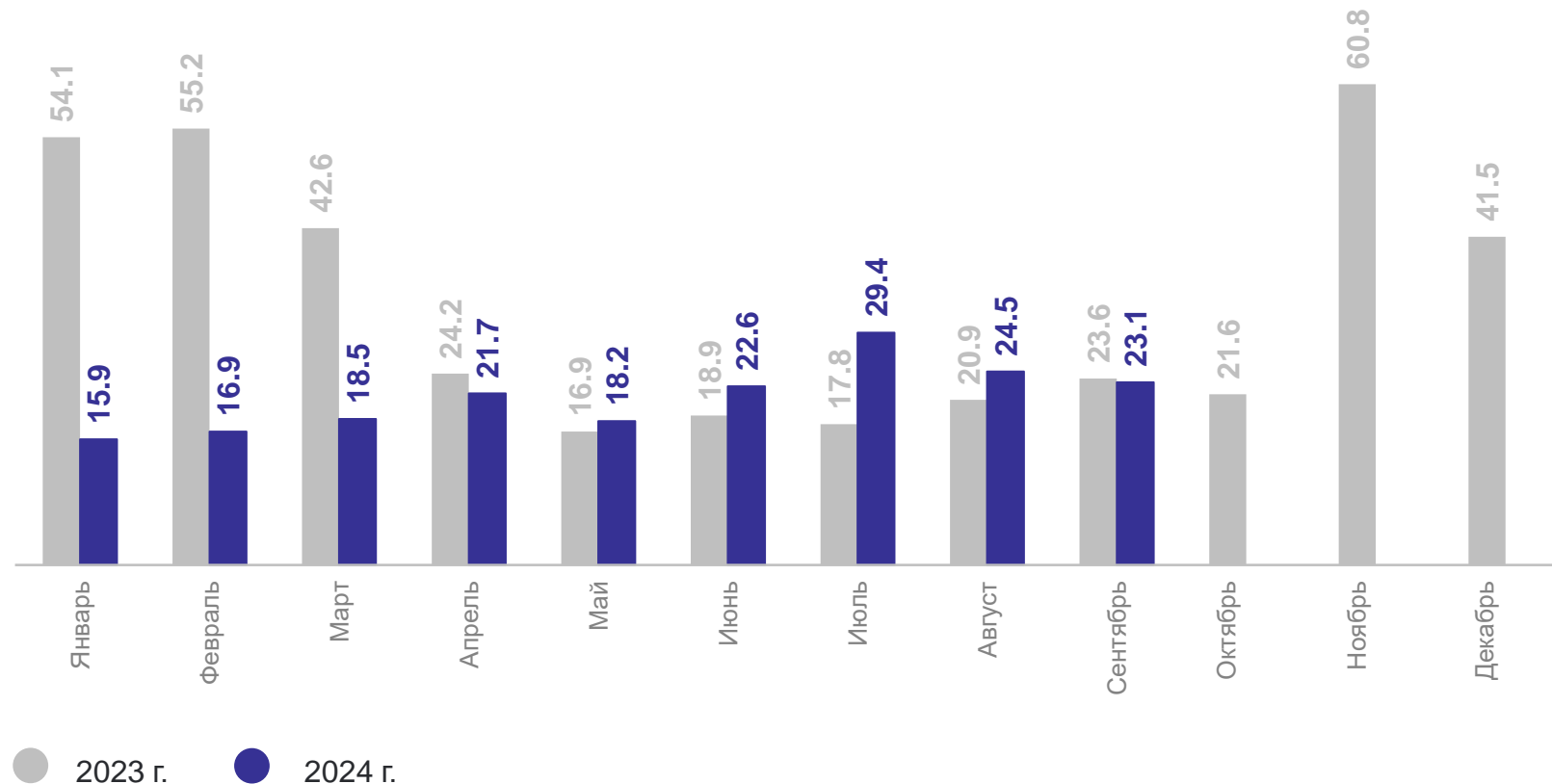
Всего жилых домов  
построено населением

январь – сентябрь 2024 г.

**190.9** тыс. кв. м.

к январю – сентябрю 2023 г.

**69.6%**



# РАСПРЕДЕЛЕНИЕ ОБЩЕЙ ПЛОЩАДИ ЖИЛЫХ ДОМОВ, ПОСТРОЕННЫХ ЮРИДИЧЕСКИМИ ЛИЦАМИ И НАСЕЛЕНИЕМ

по этажности, январь – сентябрь 2024 г., тысяч метров квадратных

КРЫМСТАТ

Всего построено жилых  
домов, единиц

**1 653**

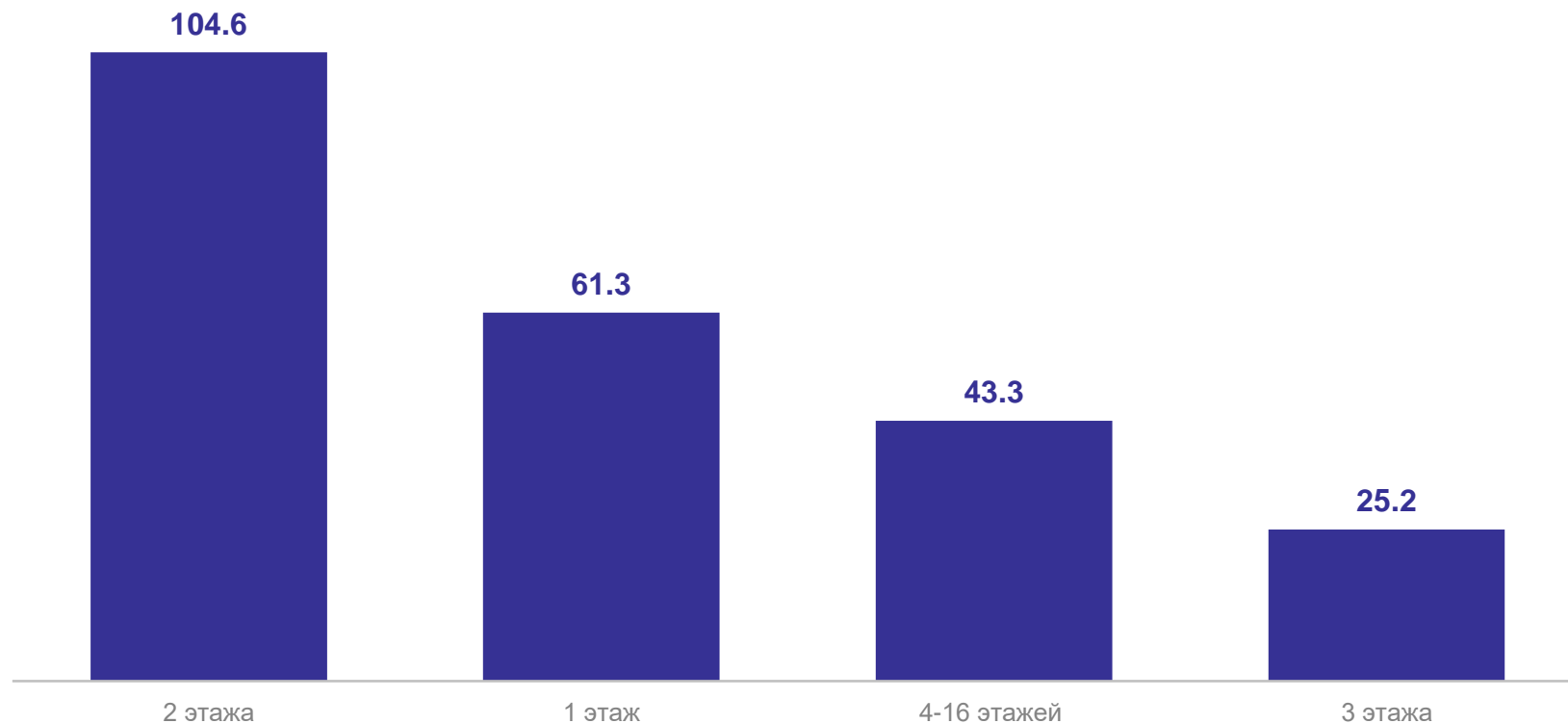
В том числе

1 этаж **790**

2 этажа **752**

3 этажа **107**

4-16 этажей **4**



# ЭТАЖНОСТЬ ЖИЛЫХ ДОМОВ, ПОСТРОЕННЫХ НАСЕЛЕНИЕМ

январь – сентябрь 2024 г., тысяч метров квадратных

КРЫМСТАТ

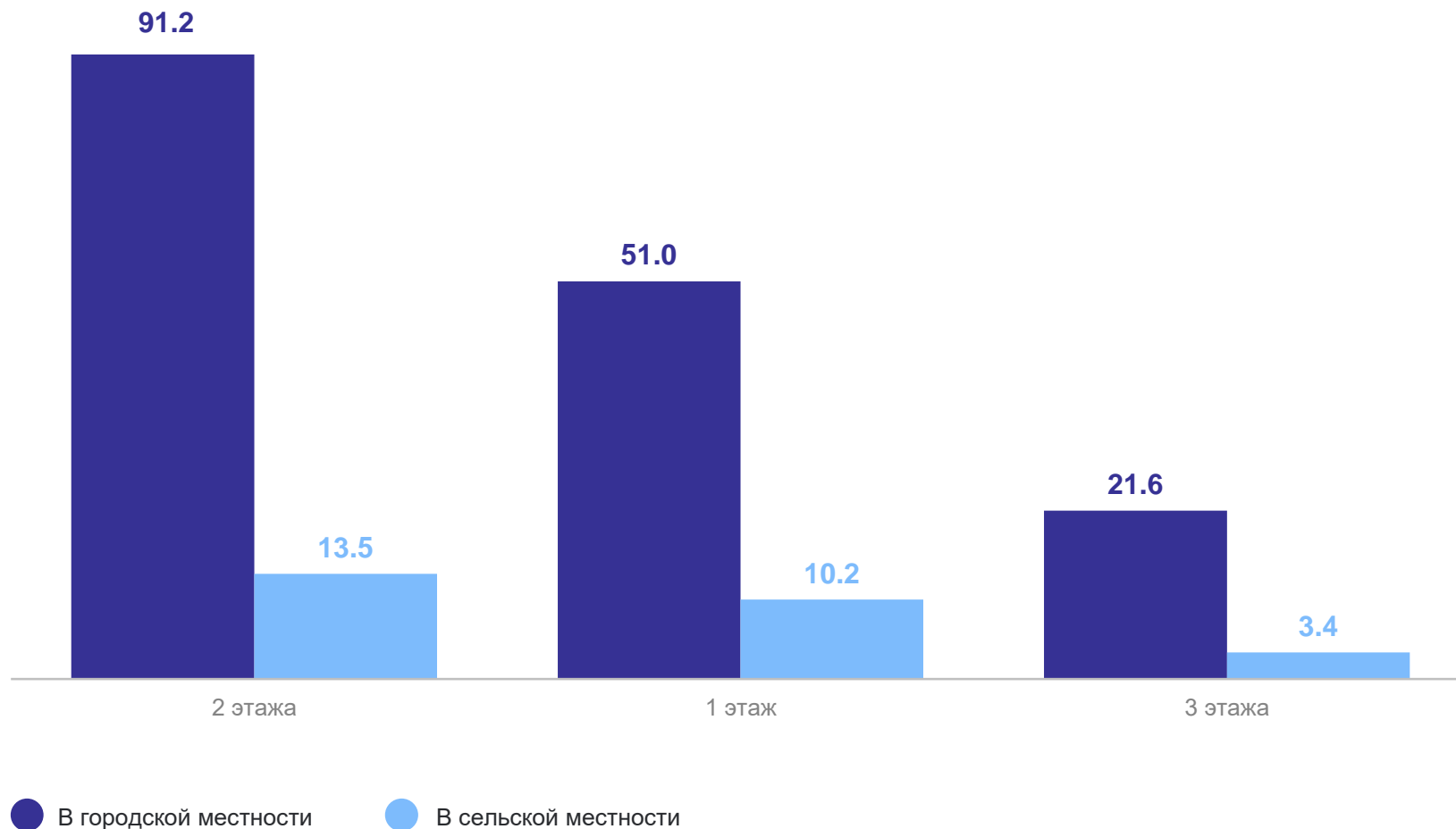
Общая площадь  
жилых домов

В городской местности

**163.8**

В сельской местности

**27.1**



# ИНДИВИДУАЛЬНОЕ ЖИЛИЩНОЕ СТРОИТЕЛЬСТВО

ДОМОВ

КРЫМСТАТ

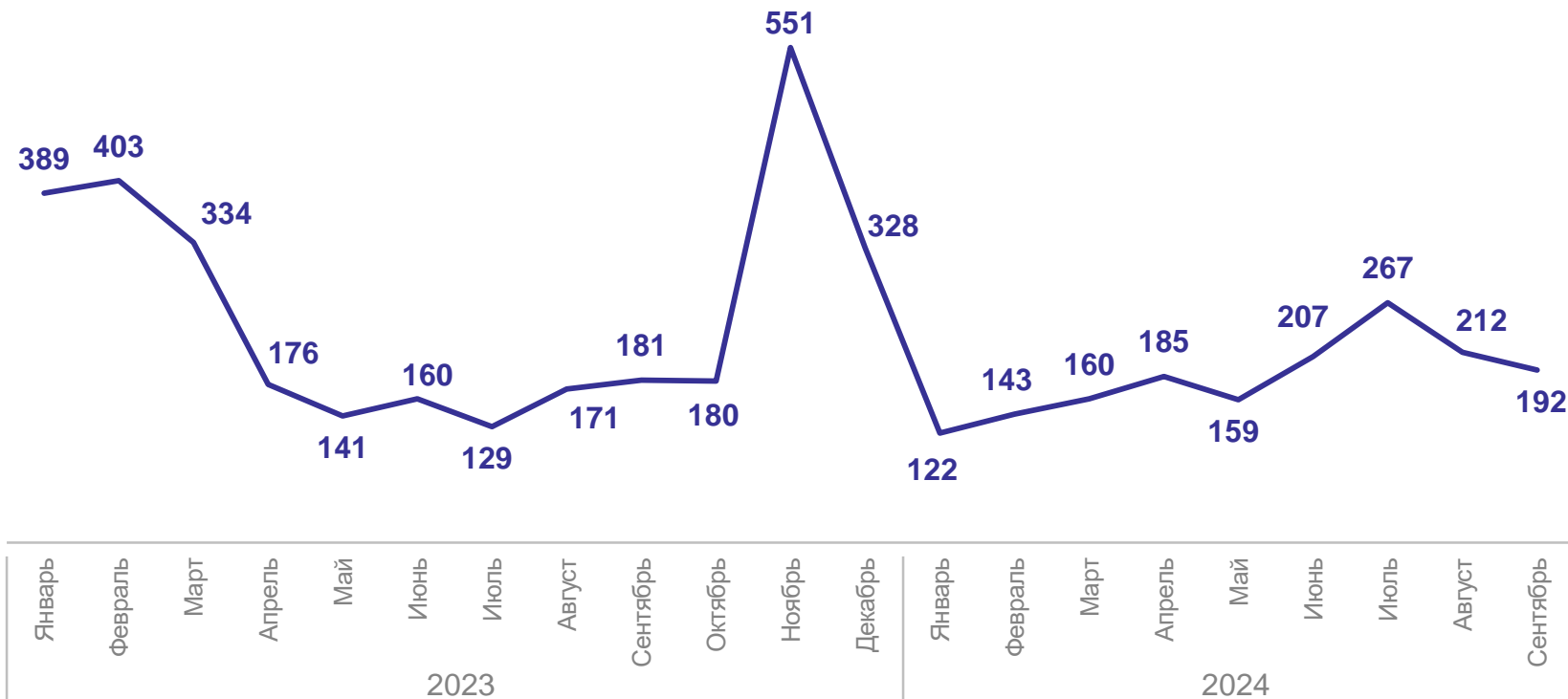
Всего жилых домов,  
построено населением

январь – сентябрь 2024 г.

**1 647**

январь – сентябрь 2023 г.

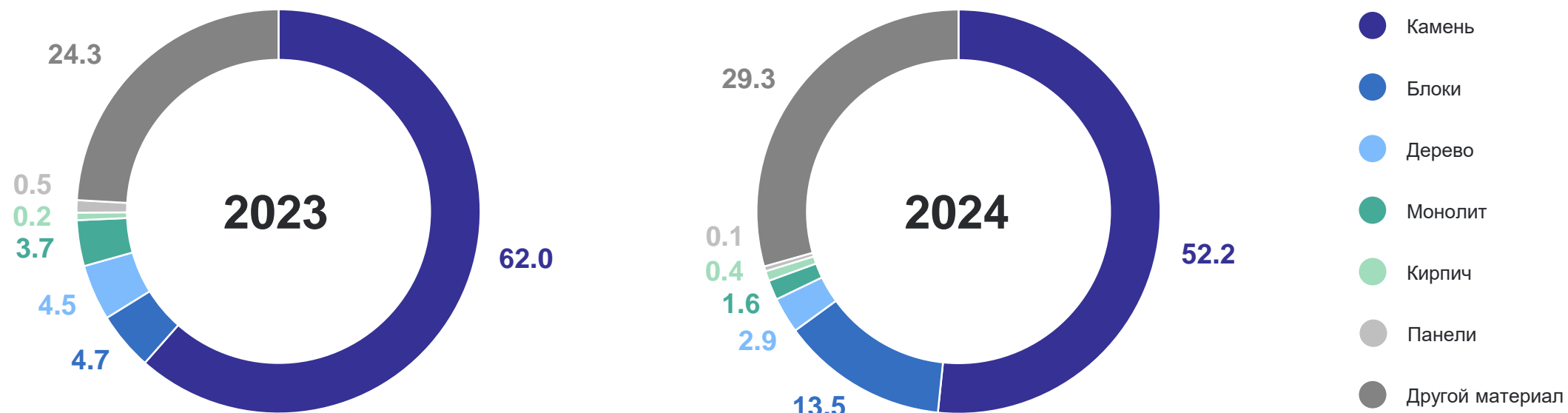
**2 084**



# СТРУКТУРА ЖИЛЫХ ДОМОВ, ПОСТРОЕННЫХ НАСЕЛЕНИЕМ, ПО МАТЕРИАЛАМ СТЕН\*

январь – сентябрь 2024 г., %

КРЫМСТАТ



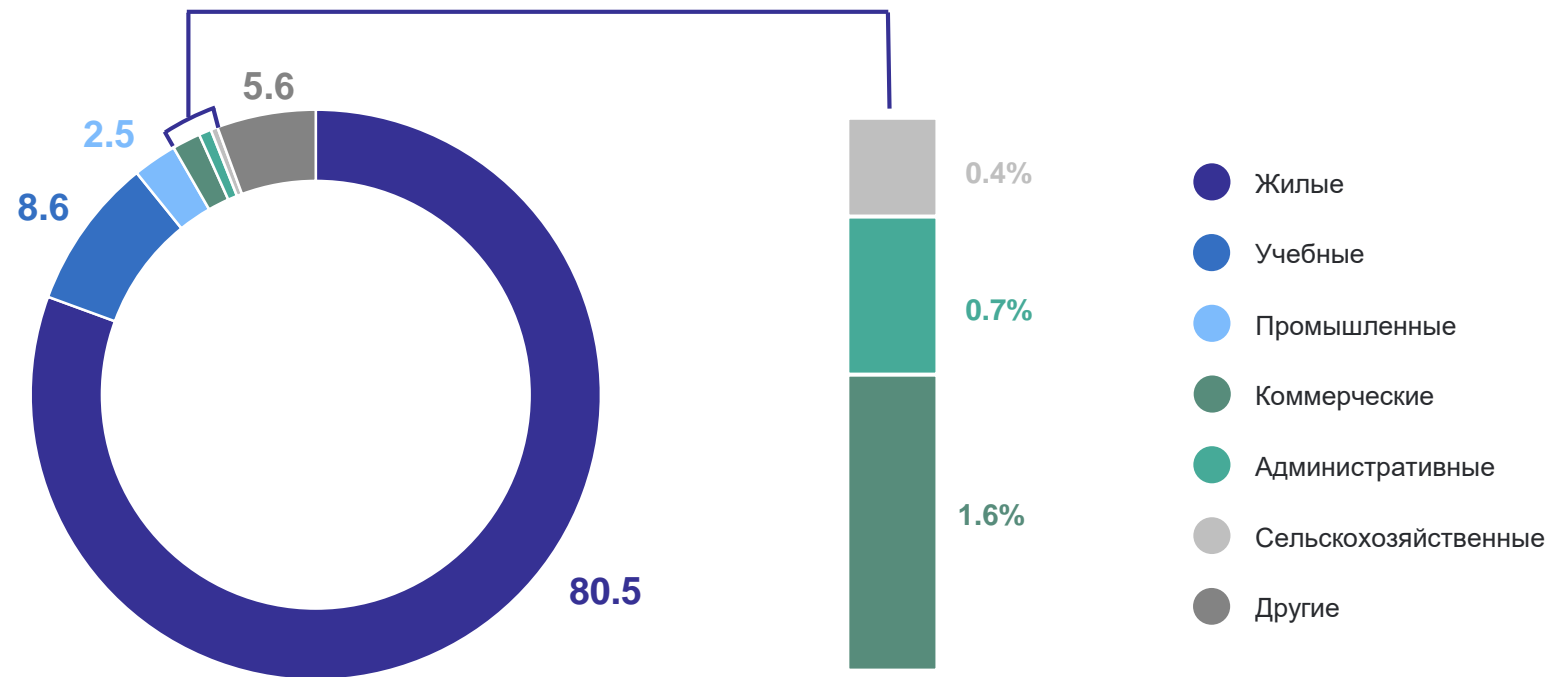
\*Незначительные расхождения между итогом и суммой слагаемых объясняются округлением данных.

# СТРУКТУРА ВВОДА ЗДАНИЙ ЖИЛОГО И НЕЖИЛОГО НАЗНАЧЕНИЯ

КРИМСТАТ

январь – сентябрь 2024 г., %

**Всего введено зданий**  
Жилого назначения  
**1 653**  
Нежилого назначения  
**30**  
Общая площадь  
**323.6** тыс. кв. м.  
к январю – сентябрю 2023 г.  
**84.8 %**



\*Незначительные расхождения между итогом и суммой слагаемых объясняются округлением данных.